



Die Haus-zu-Haus-Auskunft der Deutschen Bahn Routenplanung aus einer Hand

Deutsche Bahn AG

Lorenz Wönsch

DB Umweltzentrum (TU 2)

Berlin, 04.02.2010

Fotos (v.l.n.r.): Ralph Winn, Christian Badeschinski, Tobias Matthäus (ugandrote.de), Max Lautenschläger, Stegmaier Frieda (pixello), Franz Hamd (pixello)



1. Was kann die Haus-zu-Haus-Auskunft?
2. Wie funktioniert die Reiseauskunft?
3. Wie baue ich die Reiseauskunft ein?

1.1. Haus-zu-Haus-Auskunft als Teil der Reiseauskunft

Die Reiseauskunft kennt drei Möglichkeiten der Zieleingabe:

- ▢ **Bahnhof/Haltestelle:** Die Reiseauskunft findet alle **Bahnhöfe** in Europa und **Bus-/Tram-Haltestellen** in Deutschland. Für die größere Städte genügt die Eingabe des Kfz-Kennzeichens (z.B. „pb“ für Paderborn).
- ▢ **Adresse:** (Ort, Straße, Hausnr.) Die Reiseauskunft findet auch den **Weg bis vor Ihre Haustür**. Ab der letzten Haltestelle/dem letzten Bahnhof wird Ihnen der Fuß- oder Radweg als ausformulierte Wegbeschreibung und auf der Karte angezeigt.
- ▢ **Sehenswürdigkeit (POI):** (Point of Interest) Die Reiseauskunft kennt viele voreingestellte „POI“. Das sind Orte, bei denen die Eingabe des Namens (z.B. „Klimahaus“) reicht. Die zugehörige Adresse ist hinterlegt und muss nicht manuell eingegeben werden.

1.1. Haus-zu-Haus-Auskunft als Teil der Reiseauskunft

Dadurch erhalten Sie von der Haus-zu-Haus-Auskunft alle Informationen für den gesamten Reiseweg aus einer Hand – **kinderleicht und zuverlässig!**

Fußwege



Regionalzüge



Hans-Joachim Krasche

Fernzüge



Max Lautenschläger

Busverbindungen



Ralph Baum

Straßenbahnen



Stefan Klink



1.2. Die Möglichkeiten der Haus-zu-Haus-Auskunft



1.2. Die Möglichkeiten der Haus-zu-Haus-Auskunft

findet

- Verbindungen mit **Bahn** (DB und private) und/oder **ÖPNV*** in ganz Deutschland
- Fuß- und Fahrradwege** bis vor die Haustür (nur D)
- PKW-Routen** für ganz Deutschland

* einige Verbindungen mangels Fahrplandaten nicht ermittelbar.

Intermediat	Dt, 05.01.10	ab	22:26	3	RS 32947
Sorlien	Dt, 05.01.10	an	22:25	1	
Sorlien	Dt, 05.01.10				Fußweg
Sorlien Bahnhof	Dt, 05.01.10				
Sorlien Bahnhof	Dt, 05.01.10	ab	23:00		AST 9708
Busbahnhof, Händelg.	Dt, 05.01.10	an	23:20		

vergleicht

Ihr Fußweg von Deutsches Schifffahrtsmuseum, Bremerhaven nach Bremerhaven, Klimahaus Bremerhaven (Kultur und Umwelt)

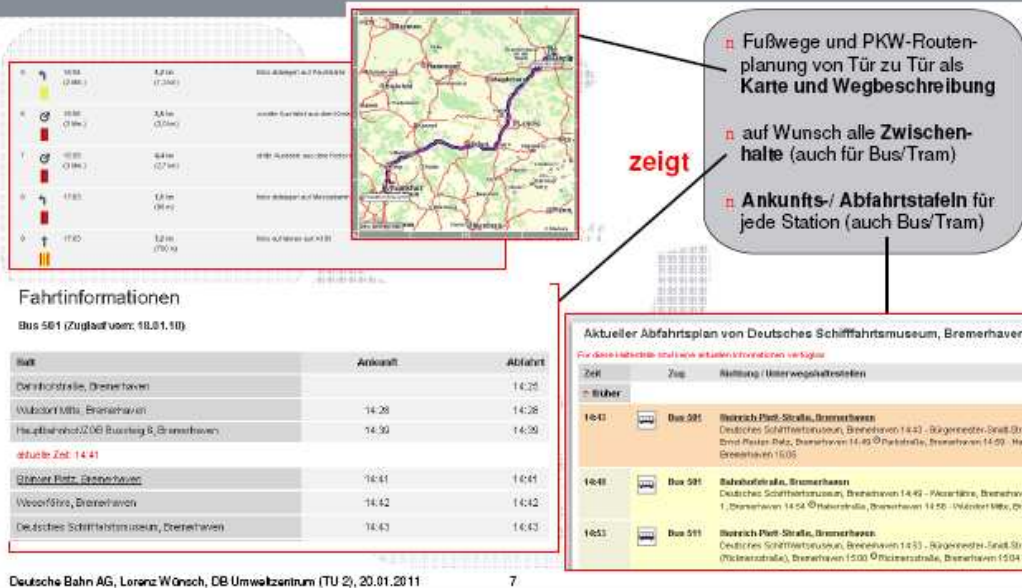
	Zeit (Gesamt/Abschnitt)	Strecke (Gesamt/Abschnitt)	Anmerkung/Hinweis
1	14:40 (1 Min.)	0,0 km (0,0 km)	Deutsches Schifffahrtsmuseum, Bremerhaven
2	17:44 (3 Min.)	0,1 km (0,1 km)	rechts abbiegen auf Vln-Rampen-Straße
3	17:46 (2 Min.)	0,3 km (0,1 km)	rechts abbiegen auf Vln-Rampen-Straße
4	17:47	0,4 km	Bremerhaven, Klimahaus Bremerhaven (Kultur und Umwelt)

Bahnhof/Haltestelle	Karte/Weg	Datum	Zeit	Dauer	Produkte	Preis/Entfernung
Hannover-Hbf	Zeigen	Mo, 18.01.10	ab 14:40	1:43		ca. 41 EUR, 179 km
Bremerhaven, Klimahaus Bremerhaven (Kultur und Umwelt)		Mo, 18.01.10	an 16:23			

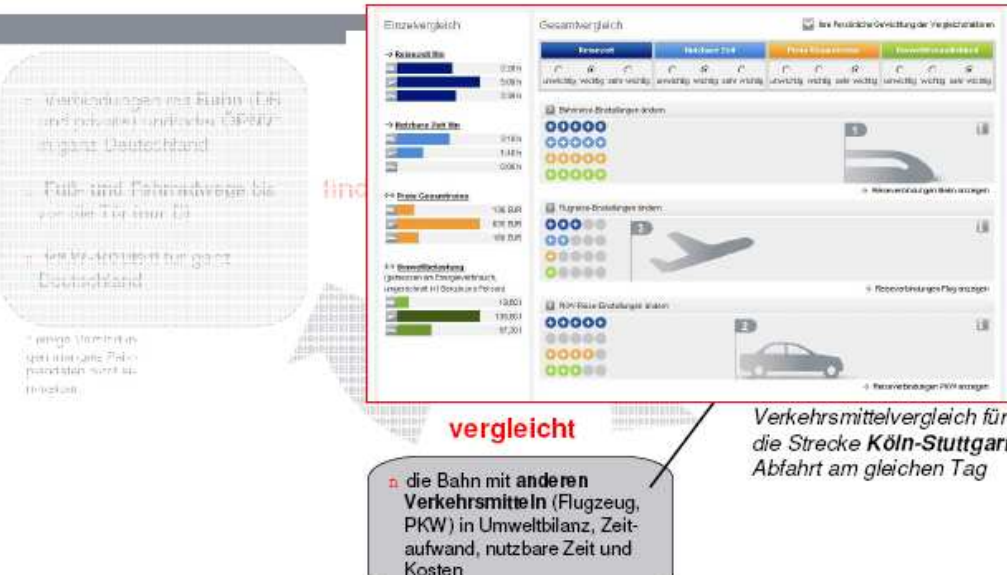
*Variable Kosten berechnet für Mittelklasse (Normalfahrer: @ 15.000 km/Jahr) mit 23 CENT je km - einfache Strecke (Quelle: ADAC) **Ändern**

Deutsche Bahn AG, Lorenz Wönsch, DB Umweltzentrum (TU 2), 20.01.2011 6

1.2. Die Möglichkeiten der Haus-zu-Haus-Auskunft



1.2. Die Möglichkeiten der Haus-zu-Haus-Auskunft



1.3. Auskunft mit vorgegebener Zieladresse

Der CLOU

Doch die Reiseauskunft kann noch mehr:

Integrieren Sie die Reiseauskunft auf Ihrer Website und Sie können die **Zieladresse bereits vorgeben**. Einfacher geht's nicht!

Über einen Link gelangen Sie direkt zur DB-Reiseauskunft.

Klimahaus Bremerhaven 8° Ost

Ihre Anreise mit der Deutschen Bahn

Lassen Sie den Stau einfach links liegen und genießen Sie Ihre Reise von Anfang an: In den Fernreisezügen der Deutschen Bahn - besonders günstig z.B. mit den **Sparpreisen** oder der **BahnCard**. Vor Ort mobil bleiben Sie mit dem **Niedersachsen-Ticket**. Es gilt in Niedersachsen, Bremen und Hamburg. Umfassende Informationen zu der Anreise mit der Deutschen Bahn finden Sie im Internet unter www.bahn.de und www.bahn.de/bremerhav. Die Mitarbeiter in den DB Verkaufsstellen beraten Sie auch gerne persönlich.

Die Reiseauskunft – Von Haus zu Haus

DB BAHN

Die **Reiseauskunft** der Bahn kennt nicht nur Zugfahrpläne, sondern weiß auch, wann Straßenbahnen und Busse fahren und wie lange man für den Fußweg von der Haltestelle zum Klimahaus® Bremerhaven braucht.

www.klimahaus-bremerhaven.de/infahrt

1.3. Auskunft mit vorgegebener Zieladresse

Der CLOU

Doch die Reiseauskunft kann noch mehr:

Integrieren Sie die Reiseauskunft auf Ihrer Website und Sie können die **Zieladresse bereits vorgeben**. Einfacher geht's nicht!

Das Ziel ist dann schon vorgegeben.

Klimahaus Bremerhaven 8° Ost

DB BAHN Kontakt | Hilfe | Shop a 3+ 0++ deutsch Frage oder Suchbegriff eingeben ... Suchen

Startseite | Angebotsberatung | **Fahrplan & Buchung** | Services | BahnCard | Urlaub Meine Bahn

Suche Auswahl Ticketflexibilität Zahlung Buchung Bestätigung

Erweiterte Suchoptionen

☒ Einrichte Fahrt ☐ Hin- und Rückfahrt

Start* Bahnhof **Hallstede**

Ziel* **Bremerhaven, Klimahaus Bremerhaven (Halb-Unt)**

Über (t) Bahnhof, Haltestelle

Hinfahrt* Di, 05.01.10 10:50

Kurzfristige Fahrplanänderungen
Informieren Sie sich hier über aktuelle Verkehrsereignisse.
[Zu den Fahrplanänderungen](#)

Der Gast braucht nur noch seine Startadresse einzutragen. **Das ist Service!**



1. Was kann die Haus-zu-Haus-Auskunft?
2. Wie funktioniert die Reiseauskunft?
3. Wie baue ich die Reiseauskunft ein?

2. Auskunft mit vorgegebener Zieladresse

So einfach geht's...

2. Auskunft mit vorgegebener Zieladresse

1.

Der Gast besucht Ihre Website und findet die Rubrik „Anreise“



2. Auskunft mit vorgegebener Zieladresse

2.

Über die Verlinkung gelangt er direkt zur Reiseauskunft mit Voreinstellungen

☒ Einfache Fahrt ☐ Hin- und Rückfahrt

Start*

Ziel* → zurücksetzen
 87541, Bad Hindelang, Gästeinformation Bad Hindela
 87541, Bad Hindelang, Gästeinformation Oberloos (T) **digkeiten gefunden. Bitte wählen Sie die**

Über (1)

→ Weitere Zwischenhalt hinzufügen

Hinfahrt*

2. Auskunft mit vorgegebener Zieladresse

3.

Der Gast gibt nur noch seine Startadresse / Startbahnhof ein...

☒ Einfache Fahrt ☐ Hin- und Rückfahrt

Start*

Bitte geben Sie hier eine Haltestelle/Adresse ein.

Ziel*

Über (1)

→ Weitere Zwischenhalt hinzufügen

Hinfahrt* ☒ Abfahrt ☐ Ankunft

2. Auskunft mit vorgegebener Zieladresse

4.


... und bekommt eine Reiseauskunft von Haus zu Haus!

Bahnhof/Haltestelle	Bahn	Wege	Zeit	Dauer	Umsz.	Produkte	Normalpreis
BayerischeSchönhauser Str., Köln	Sa, 05.02.10	9 Min	ab 10:40	7:56	2	STR, IC, RE, Bus	48 (SELR/AG-Jahrb.)
Bustahnhof, Hindelang	Sa, 05.02.10	2 Min	an 18:25				Zur Seilbahn

Bahnhof/Haltestelle	Datum	Zeit	Gleis	Produkte
Köln - Bayerhof, Schillerstraße 1-3	Sa, 06.02.10			Fußweg 8 Min
BayerischeSchönhauser Str., Köln	Sa, 06.02.10	ab 10:40		STR16 Straßenbahn/Richt
Dankhof, Köln	Sa, 06.02.10	an 10:57		
Dankhof, Köln	Sa, 06.02.10			Fußweg 9 Min
Köln Hbf	Sa, 06.02.10			
Köln Hbf	Sa, 06.02.10	ab 11:18	7	IC 2013 InterCity
Sonthofen	Sa, 06.02.10	an 17:44	1	RE 2013 Fernverkehrs
Sonthofen	Sa, 06.02.10			Fußweg 3 Min
Sonthofen Bahnhof	Sa, 06.02.10			
Sonthofen Bahnhof	Sa, 06.02.10	ab 18:05		Bus 9740 Bus Richtung Bus
Bustahnhof, Hindelang	Sa, 06.02.10	an 18:25		
Bustahnhof, Hindelang	Sa, 06.02.10			Fußweg 2 Min
87541, Bad Hindelang, Gästeformation Bad Hindela	Sa, 06.02.10			

☒ Zwischenhalte einblenden:

Wahl: Sa, So, nicht 11. Apr. auch 2., 5. Apr. 13., 24. Mai, 3. Juni, 1. Nov.
Bsp: Köln Hbf



2. Auskunft mit vorgegebener Zieladresse

5.

Für den DB-Streckenanteil kann er die Fahrkarte sofort online kaufen.

☒ Suche
 ☒ Auswahl
 ☒ Tickets/Reservierung
 ☒ Zahlung
 ☒ Buchung
 ☐ Bestätigung

Hinfahrt	Bahnhof/Haltestelle	Datum	Uhrzeit	Produkte	Reservierungswunsch
	Beyersdorf-Schönhauser Str., Köln	Sa, 06.02.2010	10:40 10:57	STR 18	Reservierung nicht möglich
	Dom-Hbf, Köln	Sa, 06.02.2010	11:19 17:44	IC 2013	keine Sitzplatzreservierung erwünscht
	Bahnhof, Sonthofen	Sa, 06.02.2010	18:05 18:25	Bus 9748	Reservierung nicht möglich
Ihr Ticket	EINFACHE FAHRT, 1 Erw. mit BahnCard 50, 2. Klasse, Köln - Bad Hindelang Normaleins Volle Flexibilität, Umbausch/ Erstattung kostenlos, ab dem 1. Geltungstag 15 EUR				46,05 EUR

[→ Buchung durchführen](#)

In nur fünf Schritten gelangt Ihr Gast von Ihrer Website bis zur gültigen Fahrkarte für An- und Abreise.



1. Was kann die Haus-zu-Haus-Auskunft?
2. Wie funktioniert die Reiseauskunft?
3. Wie baue ich die Reiseauskunft ein?

☒ Bahn
 ☐ Bus
 ☐ Mischweg
 ☐ Vergleich

☒ Direkte Fahrt
 ☐ Hin- und Rückfahrt

Von Bahnhof / Haltestelle
 nach Bahnhof / Haltestelle

Mo, 04.01.10
 11:23
☐ Abfahrt ☐ Ankunft

☒ Schnelle Verbindung
☐ Nur Hauptverke-
 bein zugehen

Erwachsene: 1
 Kinder 6-14 J.: 0
 Kinder 0-5 J.: 0

1. Erwachsenen: Keine BahnCard

☒ 2. Klasse fahren ☐ 1. Klasse fahren

> Weitere Optionen
 [→ Suchen](#)

3. Wir generieren einen Weblink

Sprechen Sie uns an!

Wir generieren Ihnen einen [Weblink](#) direkt zur klassischen Reiseauskunft der Deutschen Bahn. Integrieren Sie den Link einfach in die Anfahrtsbeschreibung (z.B. unter dem Punkt „Anreise mit der Bahn“). Folgende Voreinstellungen sind dabei möglich:

- ▢ **Zieladresse**
- ▢ Zielbahnhof / -haltestelle
- ▢ Zielpunkt / POI (*Neueinrichtung dauert ca. 7 Tage*)
- ▢ **Startadresse**
- ▢ Startbahnhof / -haltestelle
- ▢ Startpunkt / POI (*Neueinrichtung dauert ca. 7 Tage*)

3. Ansprechpartner

Wir helfen Ihnen gerne!

Für den **Link zur Reiseauskunft** mit Voreinstellungen benutzen möchten oder andere Fragen und Wünsche haben, wenden Sie sich einfach an unsere Mitarbeiterin **Frau Ewenz**:

Ute Ewenz
DB Vertrieb GmbH
Stephensonstr. 1
60326 Frankfurt am Main

Telefon: 069-265-6834
Fax: 069-265-7540
E-Mail: Ute.Ewenz@bahn.de



Umbracht